



# Informe descriptivo del REESS



Ref. Diciembre 2023

Febrero, 2024



## Índice

<b>1. Introducción</b>	<b>4</b>
<b>2. Objetivo</b>	<b>4</b>
<b>3. Periodicidad y continuidad</b>	<b>4</b>
<b>4. Empleo registrado</b>	<b>5</b>
4.1. Universo . . . . .	5
4.2. Sector de afiliación . . . . .	6
4.3. Condición de trabajo . . . . .	8
4.4. Sectores económicos . . . . .	10
<b>5. Plazas de empleo registrado</b>	<b>12</b>
5.1. Universo . . . . .	12
5.2. Sector de afiliación . . . . .	13
5.3. Condición de trabajo . . . . .	15
5.4. Sectores económicos . . . . .	16
<b>6. Conclusiones</b>	<b>19</b>
<b>Siglas</b>	<b>20</b>
<b>Glosario</b>	<b>20</b>
<b>Bibliografía</b>	<b>20</b>

## Índice de figuras

1. Variaciones del empleo registrado (%) . . . . .	6
2. Empleo registrado por sector de afiliación (%) . . . . .	7
3. Empleo registrado por condición de trabajo (%) . . . . .	9
4. Empleo registrado por sector económico (%) . . . . .	10
5. Variaciones de plazas de empleo registrado (%) . . . . .	13
6. Plazas de empleo registrado por sector de afiliación (%) . . . . .	13
7. Plazas de empleo registrado por condición de trabajo (%) . . . . .	15
8. Plazas de empleo registrado por sector económico (%) . . . . .	17

## Índice de cuadros

1. Empleo registrado y tasas de variación . . . . .	5
2. Sector de afiliación . . . . .	7
3. Diferencias de empleo registrado por sector de afiliación . . . . .	8
4. Condición de trabajo . . . . .	9
5. Diferencias de empleo registrado por condición de trabajo . . . . .	10
6. Sectores económicos . . . . .	11
7. Diferencias de empleo registrado por actividad económica . . . . .	12
8. Plazas de empleo registrado y tasas de variación . . . . .	12
9. Sector de afiliación . . . . .	14
10. Diferencias de plazas de empleo registrado por sector de afiliación . . . . .	14



11. Condición de trabajo . . . . .	16
12. Diferencias de plazas de empleo registrado por condición de trabajo . .	16
13. Sectores económicos . . . . .	17
14. Diferencias de plazas de empleo registrado por actividad económica . .	18



## 1. Introducción

El Registro Estadístico de Empleo en la Seguridad Social (REESS) produce información estadística mensual a partir de registros administrativos sobre: empleo registrado, plazas de empleo registrado, masa salarial y salario promedio<sup>1</sup> de las personas afiliadas al Instituto Ecuatoriano de Seguridad Social (IESS); así como, la brecha salarial de género, con el fin de proporcionar insumos para el análisis estadístico y de mercado laboral [INEC, 2023] .

La principal fuente de información para la construcción del Registro Estadístico de Empleo en la Seguridad Social (REESS) es la base de afiliados del IESS; además, se complementa con distintas bases de datos de registros administrativos de otras instituciones públicas (SRI, DIGERCIC) y fuentes de información del INEC (REEM) [INEC, 2023].

Dada la estructura transaccional de las bases de afiliados del IESS, las bases de trabajo son reprocesadas por los doce últimos meses, lo que significa que las bases de trabajo provisionales que se publicaron en el periodo anterior son distintas de las que se publicarán en el presente periodo. Cabe mencionar que, las bases de trabajo semidefinitivas se transformarán en definitivas con información publicada y validada con el REEM. [INEC, 2023].

## 2. Objetivo

Realizar el análisis descriptivo a las bases de trabajo del REESS.

## 3. Periodicidad y continuidad

El Registro Estadístico de Empleo en la Seguridad Social (REESS) procesa y publica su información, desde enero 2024, de forma mensual con rezago de dos meses y posee una serie histórica que data desde enero del 2009.

En este contexto, las bases de trabajo se publican de manera provisional, semidefinitiva y definitiva:

- **Provisional:** Corresponde a la información publicada de los últimos 10 meses, estos datos son reprocesados debido a que existen cambios transaccionales en la base de datos afiliados del IESS.
- **Semidefinitiva:** Corresponde a la información publicada que será validada (reprocesada) con el REEM.
- **Definitiva:** Corresponde a la información publicada y validada con el REEM.

---

<sup>1</sup> Los indicadores de masa salarial y salario promedio se calculan tanto para el empleo registrado como las plazas de empleo registrado.



## 4. Empleo registrado

### 4.1. Universo

El empleo registrado se define como el conjunto de personas en edad de trabajar que en el mes de referencia realizaron una actividad para producir bienes o prestar servicios a cambio de una remuneración o beneficios, que se encuentran registradas en el Instituto Ecuatoriano de Seguridad Social (IESS) [INEC, 2023].

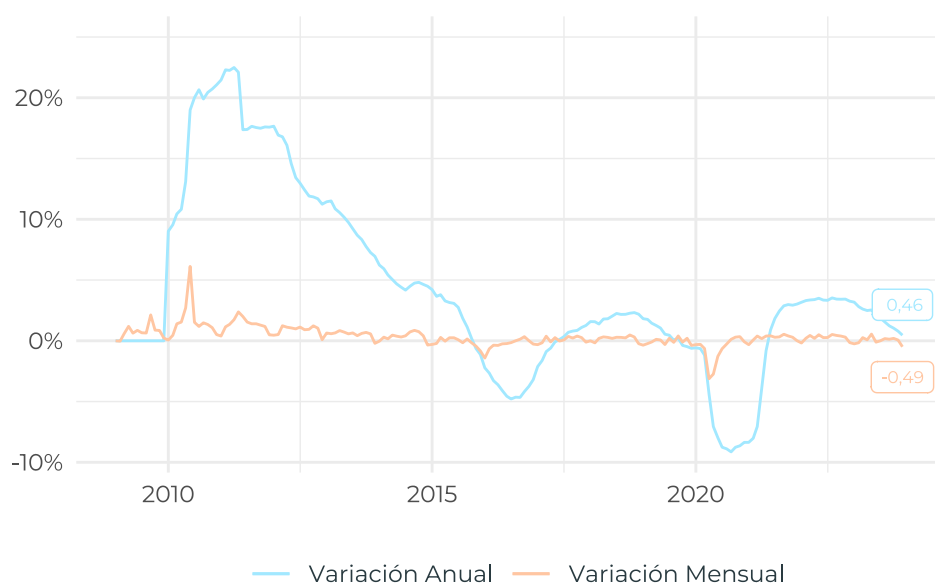
Dentro del periodo analizado, el empleo registrado presentó tasas de variación anuales de 1,04%; 0,79 % y 0,46 % para octubre, noviembre y diciembre 2023, respectivamente. En diciembre 2023 el total de empleo registrado fue de 3'259.464, lo que significó un incremento de 14.836 empleos registrados con respecto a diciembre 2022.

Cuadro 1: Empleo registrado y tasas de variación

Mes	Empleo Registrado (Miles)	Variación Anual (%)	Variación Mensual (%)
Dic-22	3.244,63	3,26	-0,15
Ene-23	3.236,57	3,18	-0,25
Feb-23	3.231,42	2,81	-0,16
Mar-23	3.239,68	2,61	0,26
Abr-23	3.242,39	2,49	0,08
May-23	3.260,14	2,54	0,55
Jun-23	3.256,72	2,16	-0,11
Jul-23	3.256,78	1,88	0,00
Ago-23	3.262,75	1,55	0,18
Sep-23	3.266,95	1,23	0,13
Oct-23	3.273,49	1,04	0,20
Nov-23	3.275,45	0,79	0,06
Dic-23	3.259,46	0,46	-0,49

Por otro lado, en los meses analizados, las tasas de variación mensuales fueron de 0,20%; 0,06 % y -0,49 % para octubre, noviembre y diciembre 2023, respectivamente, lo cual representó una disminución de 15.984 empleos registrados de noviembre 2023 a diciembre 2023.

Figura 1: Variaciones del empleo registrado (%)



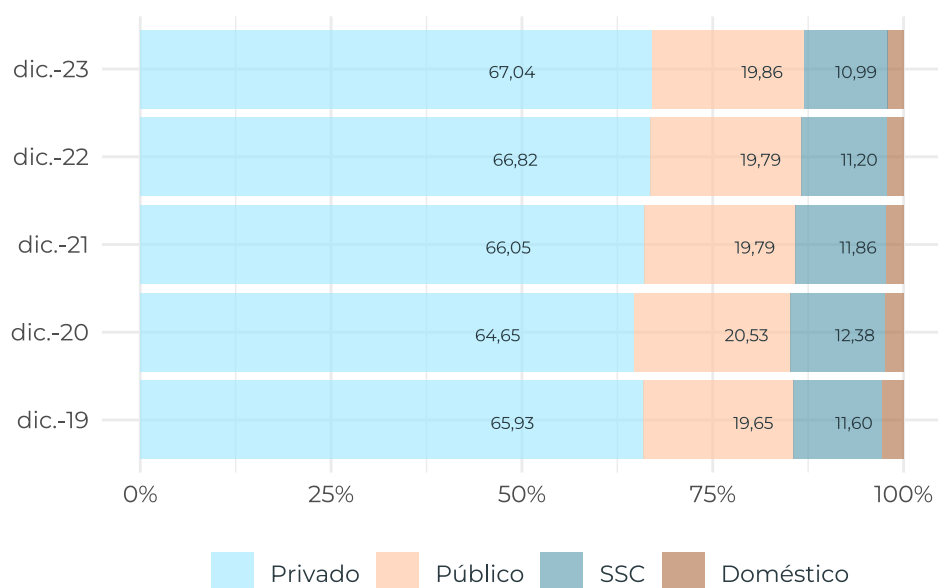
## 4.2. Sector de afiliación

Los sectores de afiliación se clasifican en privado, público, seguro social campesino y doméstico.

Al analizar el empleo registrado por sector o tipo de afiliación al IESS, se muestra que en el mes de diciembre 2023, el sector privado concentró el 67,04 % con un total 2'185.050 empleos registrados, seguido del sector público con el 19,86 % correspondiente a 647.303 empleos registrados; mientras que el componente del Seguro Social Campesino (SSC) abarcó el 10,99 % equivalente a 358.133 empleos registrados y el empleo doméstico fue del 2,12 % con 68.978 empleos registrados.



Figura 2: Empleo registrado por sector de afiliación (%)



En comparación con los datos publicados en el periodo pasado, se evidencia un crecimiento en la variación mensual en los sectores de afiliación, especialmente en el sector doméstico, como se puede apreciar en el cuadro 2.

Cuadro 2: Sector de afiliación

Mes	Variación Privado (%)	Variación Público (%)	Variación SSC (%)	Variación Doméstico (%)
Nov-22	0,00	0,00	0,00	0,00
Dic-22	0,00	0,00	0,00	0,00
Ene-23	0,00	0,00	0,00	0,00
Feb-23	0,00	0,00	0,00	0,00
Mar-23	0,00	0,00	0,00	0,00
Abr-23	0,00	0,00	0,00	0,00
May-23	0,00	0,00	0,00	0,00
Jun-23	0,00	0,00	0,00	0,01
Jul-23	0,00	0,00	0,00	0,01
Ago-23	0,00	0,01	0,00	0,01
Sep-23	0,00	0,01	0,00	0,01
Oct-23	0,00	0,01	0,00	0,01
Nov-23	0,00	0,01	0,00	0,02

Cabe destacar que, como se mencionó en la sección introductoria, debido a la estructura transaccional de las bases de afiliados del IESS, las bases de trabajo del REESS son reprocesadas y actualizadas por los doce últimos meses, lo que significa que las bases publicadas en el periodo anterior son distintas a las publicadas en el periodo actual.



Es por lo anterior que, como se puede apreciar en el cuadro 3, en referencia al mes de septiembre 2023, el sector de afiliación público incrementó en un valor neto de 39 registros agrupados en 28 empresas y se eliminaron 1 registros. De estos, el 15% son registros recuperados gracias a la actualización de las bases del REESS y su complemento, el 85 %, corresponden a registros de empleo nuevos.

De la misma forma, en el mes de octubre 2023, dicho sector incrementó en un valor neto de 45 registros agrupados en 33 empresas y se eliminaron 0 registros. De estos, el 16 % son registros recuperados gracias a la actualización de las bases del REESS y su complemento, el 84 %, corresponden a registros de empleo nuevos.

Por último, en el mes de noviembre 2023, el incremento neto fue de 67 registros agrupados en 47 empresas y se eliminaron 5 registros. De estos, el 42 % son registros recuperados gracias a la actualización de las bases del REESS y su complemento, el 58 %, corresponden a registros de empleo nuevos.

Cuadro 3: Diferencias de empleo registrado por sector de afiliación

Desagregaciones	Septiembre Actual	Octubre Actual	Noviembre Actual	Septiembre Anterior	Octubre Anterior	Noviembre Anterior	Dif Sep-tiembre	Dif Octubre	Dif Noviembre
Privado	2.190.422	2.197.452	2.198.960	2.190.392	2.197.375	2.198.862	30	77	98
Público	647.615	647.960	648.805	647.577	647.915	648.743	38	45	62
Doméstico	69.807	69.605	69.330	69.801	69.599	69.319	6	6	11
SSC	359.106	358.469	358.353	359.106	358.469	358.354	0	0	-1

### 4.3. Condición de trabajo

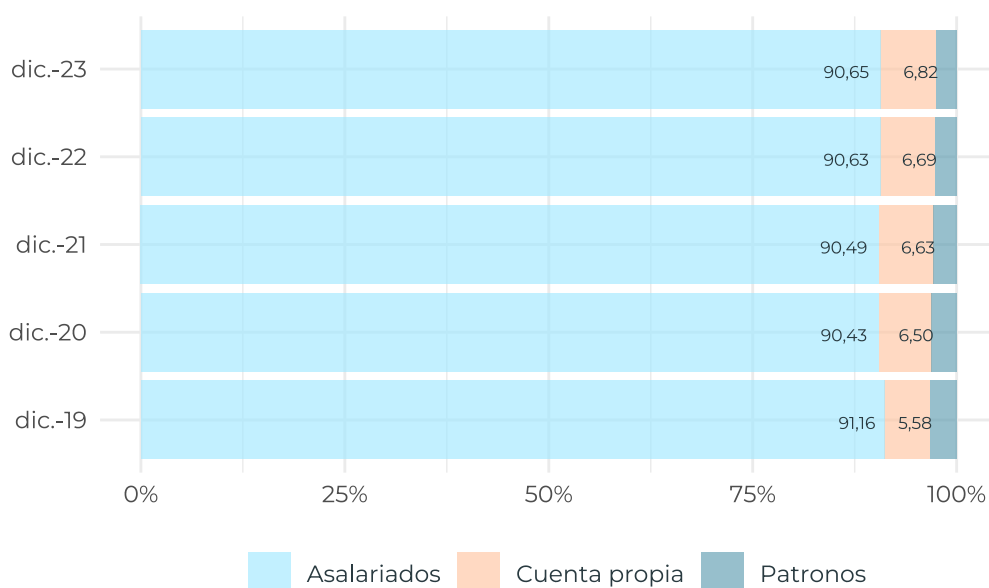
La condición de trabajo están clasificadas por cuenta propia, patronos y asalariados.

Al analizar el empleo registrado por condición de trabajo, se muestra que al cerrar el mes de diciembre 2023, el grupo asalariados concentró el 90,65 % con un total 2'630.192 empleos registrados, seguido del grupo cuenta propia con el 6,82 % correspondiente a 197.867 empleos registrados; y el grupo patronos abarcó el 2,53 % equivalente a 73.272 empleos registrados.





Figura 3: Empleo registrado por condición de trabajo (%)



Con respecto a los datos publicados en el periodo anterior, resaltan las variaciones presentadas en los últimos tres meses dentro de la categoría asalariados como se puede observar en el cuadro 4.

Cuadro 4: Condición de trabajo

Mes	Variación Asalariados (%)	Variación Cuenta Propia (%)	Variación Patronos (%)
Nov-22	0,00	0,00	0,00
Dic-22	0,00	0,00	0,00
Ene-23	0,00	-0,02	0,00
Feb-23	0,00	-0,01	0,00
Mar-23	0,00	-0,02	0,00
Abr-23	0,00	-0,02	0,00
May-23	0,00	-0,01	0,00
Jun-23	0,00	-0,01	0,00
Jul-23	0,00	-0,01	0,00
Ago-23	0,00	-0,01	0,00
Sep-23	0,00	-0,02	0,00
Oct-23	0,01	-0,02	0,00
Nov-23	0,01	-0,02	0,00

Por otro lado, el cuadro 5 nos muestra que en referencia al mes de septiembre 2023, la categoría asalariados incrementó en un valor neto de 272 registros y se eliminaron 165. De la misma forma, en el mes de octubre 2023, dicho sector incrementó en un valor neto de 341 registros y se eliminaron 173. Por último, en el mes de noviembre 2023, el incremento neto fue de 586 registros y se eliminaron 385.

En referencia al último mes y categoría analizados, del total de registros el 18% son registros recuperados gracias a la actualización de las bases del REESS y su comple-



mento, el 82 %, corresponden a registros de empleo nuevos.

Cuadro 5: Diferencias de empleo registrado por condición de trabajo

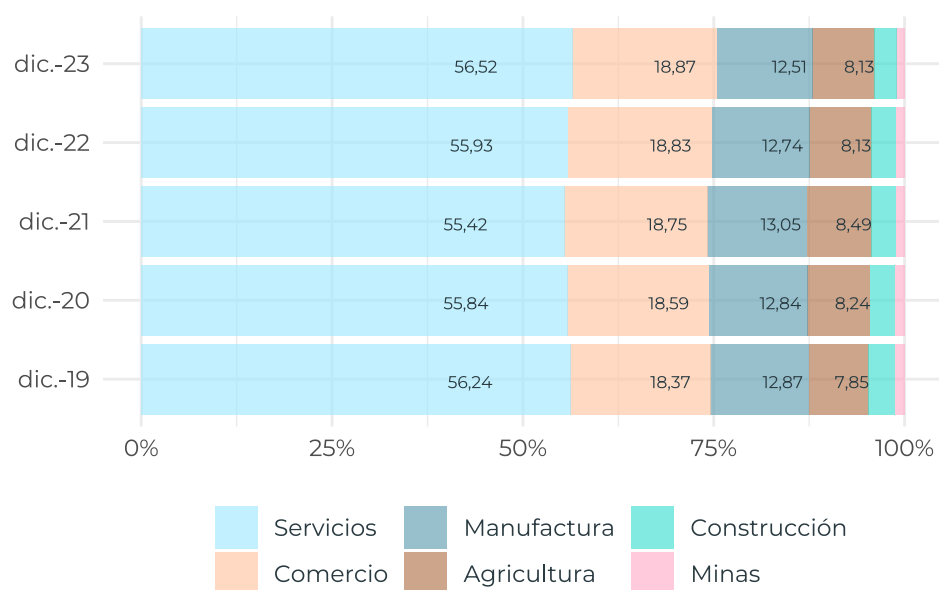
Desagregaciones	Septiembre Actual	Octubre Actual	Noviembre Actual	Septiembre Anterior	Octubre Anterior	Noviembre Anterior	Dif Septiembre	Dif Octubre	Dif Noviembre
Cuenta Propia	197.762	198.065	197.946	197.795	198.104	197.978	-33	-39	-32
Patronos	74.655	74.246	73.835	74.655	74.247	73.833	0	-1	2
Asalariados	2.635.427	2.642.706	2.645.314	2.635.320	2.642.538	2.645.113	107	168	201

#### 4.4. Sectores económicos

Corresponde a un nivel agrupado de las actividades económicas (secciones de la CIIU Rev. 4.0). La agregación permite simplificar la estructura sectorial de una economía.

A diciembre 2023, el sector servicios (Sector S) es el que concentra la mayor cantidad de empleos registrados, representando el 56,52 %, es decir, 1'600.420 empleos registrados. Le secunda el sector comercio (Sección G) con una participación del 18,87 % correspondiente a 534.316 empleos registrados. Por su parte, los sectores industrias manufactureras (Sección C) y agricultura (Sección A) alcanzaron el 12,51 % y 8,13 % con un total de 354.286 y 230.182 empleos registrados, respectivamente. Los sectores que concentran la menor cantidad de empleo registrado son construcción (Sección F) y explotación de minas y canteras (Sección B) con participaciones del 2,91 % y 1,05 %, alcanzando totales de 82.533 y 29.684 empleos registrados respectivamente.

Figura 4: Empleo registrado por sector económico (%)





En relación a los datos publicados en el periodo anterior, resaltan las variaciones presentadas en los últimos tres meses dentro de la categoría agricultura como se puede observar en el cuadro 6. Las variaciones en cuestión responden a la actualización de las bases del REESS dentro del procesamiento de la información del periodo actual.

Cuadro 6: Sectores económicos

Mes	Variación Servicios (%)	Variación Comer- cio (%)	Variación Manu- factura (%)	Variación Agricul- tura (%)	Variación Cons- trucción (%)	Variación Minas (%)
Nov-22	0,00	0,00	0,00	0,00	0,00	0,00
Dic-22	0,00	0,00	0,00	0,00	0,00	0,00
Ene-23	0,00	0,00	0,00	0,00	0,00	0,00
Feb-23	0,00	0,00	0,00	0,00	0,00	0,00
Mar-23	0,00	0,00	0,00	0,00	0,00	0,00
Abr-23	0,00	0,00	0,00	0,00	0,00	0,00
May-23	0,00	0,00	0,00	0,00	0,00	0,00
Jun-23	0,00	0,00	0,00	0,00	0,00	0,00
Jul-23	0,00	0,00	0,00	0,00	0,00	0,00
Ago-23	-0,01	0,00	0,00	0,02	0,01	0,00
Sep-23	-0,01	0,00	0,00	0,02	0,02	0,00
Oct-23	0,00	0,00	0,00	0,02	0,02	0,00
Nov-23	0,01	0,00	0,00	0,01	-0,02	0,00

En ese sentido, el cuadro 7 muestra que en referencia al mes de septiembre 2023, el sector económico agricultura incrementó en un valor neto de 72 registros agrupados en 13 empresas. De estos, el 1 % son registros recuperados gracias a la actualización de las bases del REESS y su complemento, el 99 %, corresponden a registros de empleo nuevos.

De la misma forma, en el mes de octubre 2023, dicho sector incrementó en un valor neto de 74 registros agrupados en 15 empresas. De estos, el 5 % son registros recuperados gracias a la actualización de las bases del REESS y su complemento, el 95 %, corresponden a registros de empleo nuevos.

Por último, en el mes de noviembre 2023, el incremento neto fue de 78 registros agrupados en 17 empresas. De estos, el 9 % son registros recuperados gracias a la actualización de las bases del REESS y su complemento, el 91 %, corresponden a registros de empleo nuevos.



Cuadro 7: Diferencias de empleo registrado por actividad económica

Desagregaciones	Septiembre Actual	Octubre Actual	Noviembre Actual	Septiembre Anterior	Octubre Anterior	Noviembre Anterior	Dif Septiembre	Dif Octubre	Dif Noviembre
Agricultura	229.916	231.100	231.318	229.865	231.049	231.294	51	51	24
Comercio	530.797	532.123	536.220	530.787	532.117	536.209	10	6	11
Construcción	86.753	86.498	85.494	86.740	86.481	85.509	13	17	-15
Manufactura	358.941	358.496	357.419	358.945	358.501	357.416	-4	-5	3
Minas	30.662	30.693	30.551	30.662	30.693	30.552	0	0	-1
Servicios	1.600.124	1.605.641	1.605.873	1.600.126	1.605.588	1.605.736	-2	53	137

## 5. Plazas de empleo registrado

### 5.1. Universo

Las plazas de empleo registrado se define como el número de actividades laborales para producir bienes o prestar servicios a cambio de una remuneración o beneficios, registradas en el Instituto Ecuatoriano de Seguridad Social (IESS), que realizan las personas en edad de trabajar en el mes de referencia [INEC, 2023].

En el periodo analizado, las plazas de empleo registrado presentaron tasas de variaciones anuales de 0,96 %, 0,68 % y 0,34 % para octubre, noviembre y diciembre 2023, respectivamente. En diciembre 2023 el total de plazas de empleo registrado fue de 3'318.620, significando un aumento de 11.141 plazas de empleo registrado con respecto a diciembre 2022.

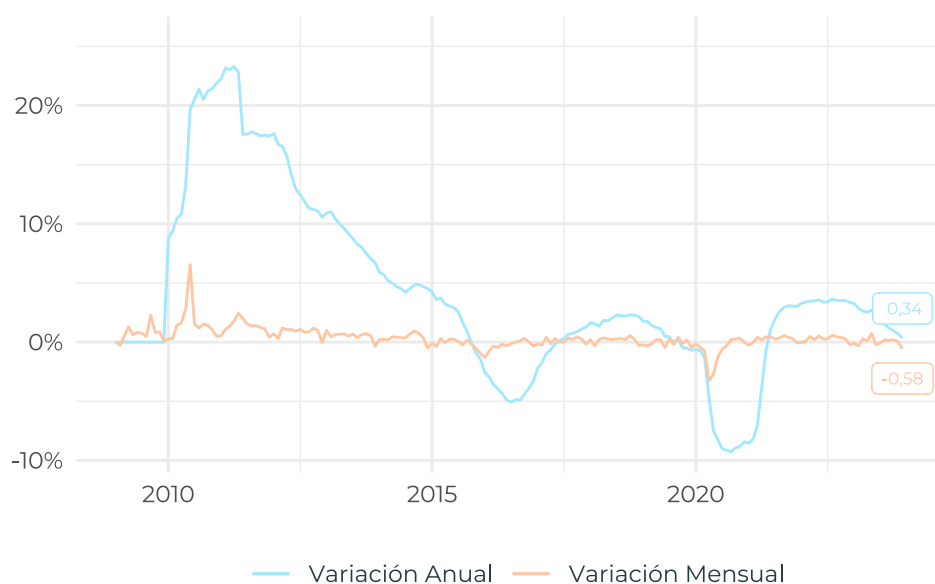
Cuadro 8: Plazas de empleo registrado y tasas de variación

Mes	Plazas de Empleo Registrado (Miles)	Variación Anual (%)	Variación Mensual (%)
Dic-22	3.307,48	3,34	-0,23
Ene-23	3.304,12	3,26	-0,10
Feb-23	3.293,46	2,84	-0,32
Mar-23	3.302,73	2,62	0,28
Abr-23	3.305,70	2,51	0,09
May-23	3.329,67	2,72	0,73
Jun-23	3.322,17	2,22	-0,23
Jul-23	3.319,95	1,87	-0,07
Ago-23	3.325,89	1,48	0,18
Sep-23	3.330,64	1,17	0,14
Oct-23	3.336,83	0,96	0,19
Nov-23	3.337,82	0,68	0,03
Dic-23	3.318,62	0,34	-0,58

Por su parte, las tasas de variaciones mensuales fueron de 0,19 %, 0,03 % y -0,58 % para octubre, noviembre y diciembre 2023, respectivamente, representando una disminución de -19.196 plazas de empleo registrado de noviembre 2023 a diciembre 2023.



Figura 5: Variaciones de plazas de empleo registrado (%)

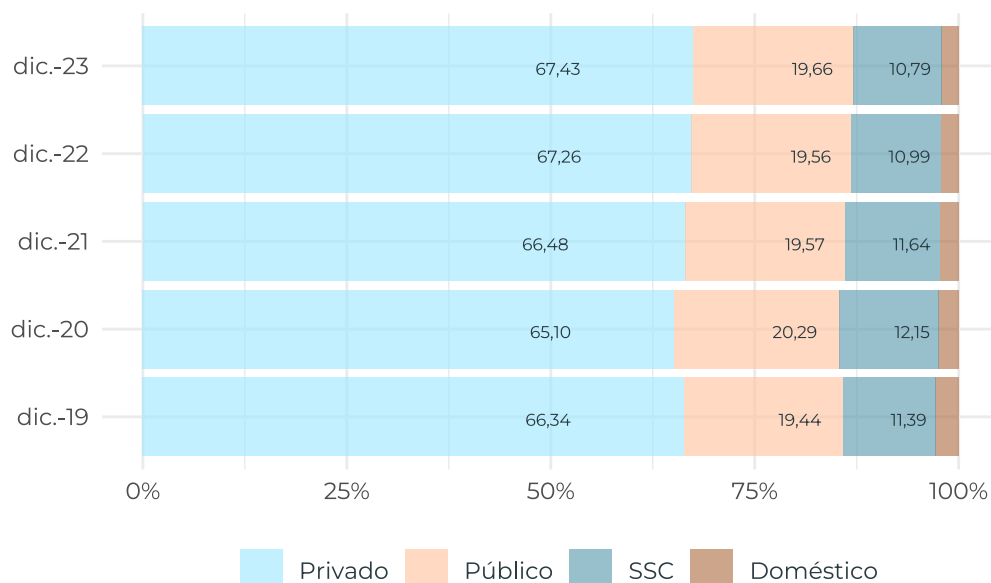


## 5.2. Sector de afiliación

Los sectores de afiliación se clasifican en privado, público, seguro social campesino y doméstico.

Al analizar las plazas de empleo registrado por sector o tipo de afiliación al IESS, se muestra que en el mes de diciembre 2023, el sector privado concentró el 67,43 % con un total 2'237.709 plazas de empleo registrado, seguido del sector público con el 19,66 % correspondiente a 652.342 plazas de empleo registrado; mientras que el componente del Seguro Social Campesino (SSC) abarcó el 10,79 % equivalente a 358.190 plazas de empleo registrado y el empleo doméstico fue del 2,12 % con 70.379 plazas de empleo registrado.

Figura 6: Plazas de empleo registrado por sector de afiliación (%)





En comparación con la información publicada el periodo pasado, las categorías del sector de afiliación en las plazas de empleo registrado presentan un comportamiento similar al evidenciado en el empleo registrado debido al uso de bases de datos actualizadas.

Cuadro 9: Sector de afiliación

Mes	Variación Privado (%)	Variación Público (%)	Variación SSC (%)	Variación Doméstico (%)
Nov-22	0,00	0,00	0,00	0,00
Dic-22	0,00	0,00	0,00	0,00
Ene-23	0,00	0,00	0,00	0,00
Feb-23	0,00	0,00	0,00	0,00
Mar-23	0,00	0,00	0,00	0,00
Abr-23	0,00	0,00	0,00	0,00
May-23	0,00	0,00	0,00	0,00
Jun-23	0,00	0,00	0,00	0,01
Jul-23	0,00	0,00	0,00	0,01
Ago-23	0,00	0,01	0,00	0,01
Sep-23	0,00	0,01	0,00	0,01
Oct-23	0,00	0,01	0,00	0,01
Nov-23	0,01	0,01	0,00	0,02

Es por lo anterior que, como muestra el cuadro 10, en el mes de septiembre 2023, el sector de afiliación público incrementó en 34 plazas agrupadas en 22 empresas. De las plazas mencionadas, el 100 %, corresponden a plazas de empleo nuevas.

Asimismo, en octubre 2023, dicho sector incrementó en 40 plazas agrupadas en 27 empresas y se eliminaron 0. De las plazas mencionadas, el 100 %, corresponden a plazas de empleo nuevas.

Por último, en el mes de noviembre 2023, el incremento fue de 42 plazas agrupadas en 30 empresas y se eliminaron 0. De las plazas mencionadas, el 100 %, corresponden a plazas de empleo nuevas.

Cuadro 10: Diferencias de plazas de empleo registrado por sector de afiliación

Desagregaciones	Septiembre Actual	Octubre Actual	Noviembre Actual	Septiembre Anterior	Octubre Anterior	Noviembre Anterior	Dif Septiembre	Dif Octubre	Dif Noviembre
Privado	2.247.282	2.254.422	2.254.575	2.247.373	2.254.356	2.254.439	-91	66	136
Público	652.625	652.792	654.041	652.591	652.752	653.999	34	40	42
Doméstico	71.266	71.065	70.769	71.259	71.056	70.754	7	9	15
SSC	359.462	358.548	358.431	359.462	358.548	358.431	0	0	0

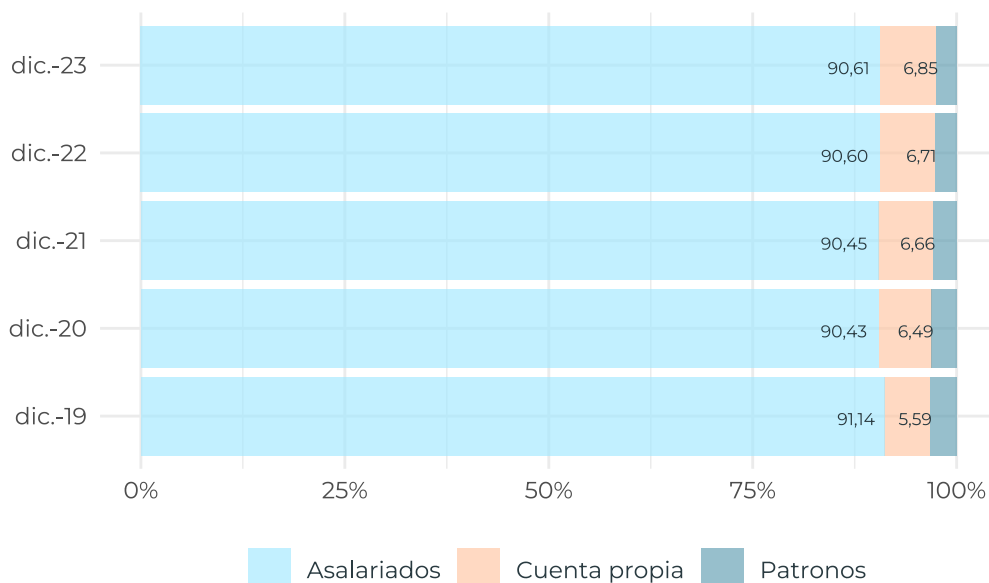


### 5.3. Condición de trabajo

La condición de trabajo están clasificadas por cuenta propia, patronos y asalariados.

Al analizar las plazas de empleo registrado por condición de trabajo, se muestra que en el mes de diciembre 2023, el grupo asalariados concentró el 90,61 % con un total 2'682.524 plazas de empleo registrado, seguido del grupo cuenta propia con el 6,85 % correspondiente a 202.795 plazas de empleo registrado; y el grupo patronos abarcó el 2,54 % equivalente a 75.111 plazas de empleo registrado.

Figura 7: Plazas de empleo registrado por condición de trabajo (%)



De forma similar, las categorías de la variable condición de trabajo en las plazas de empleo registrado presentan el mismo comportamiento evidenciado en el empleo registrado. De forma específica resaltan las variaciones presentadas en los últimos tres meses dentro de la categoría asalariados como se puede observar en el cuadro 11.



Cuadro 11: Condición de trabajo

Mes	Variación Asalariados (%)	Variación Cuenta Propia (%)	Variación Patronos (%)
Nov-22	0,00	0,00	0,00
Dic-22	0,00	0,00	0,00
Ene-23	0,00	-0,02	0,00
Feb-23	0,00	-0,02	0,00
Mar-23	0,00	-0,02	0,00
Abr-23	0,00	-0,02	0,00
May-23	0,00	-0,02	0,00
Jun-23	0,00	-0,02	0,00
Jul-23	0,00	-0,02	0,01
Ago-23	0,00	-0,01	0,00
Sep-23	0,00	-0,02	0,00
Oct-23	0,01	-0,02	0,00
Nov-23	0,01	-0,02	0,01

De esa forma, el cuadro 12 muestra que en septiembre 2023, la categoría asalariados incrementó en 262 plazas y se eliminaron 269. De la misma forma, en el mes de octubre 2023, dicho sector incrementó en 312 plazas y se eliminaron 148. Por último, en el mes de noviembre 2023, el incremento fue de 530 plazas y se eliminaron 295.

Para los tres meses en análisis dentro de la categoría asalariados, del total de las plazas mencionadas, el 100%, corresponden a plazas de empleo nuevas.

Cuadro 12: Diferencias de plazas de empleo registrado por condición de trabajo

Desagregaciones	Septiembre Actual	Octubre Actual	Noviembre Actual	Septiembre Anterior	Octubre Anterior	Noviembre Anterior	Dif Sep- tiem- bre	Dif Oc- tubre	Dif No- viem- bre
Cuenta Propia	202.826	203.248	203.043	202.871	203.298	203.089	-45	-50	-46
Patronos	76.556	76.187	75.714	76.554	76.186	75.710	2	1	4
Asalariados	2.691.791	2.698.844	2.700.628	2.691.798	2.698.680	2.700.393	-7	164	235

## 5.4. Sectores económicos

Corresponde a un nivel agrupado de las actividades económicas (secciones de la CIIU Rev. 4.0). La agregación permite simplificar la estructura sectorial de una economía.

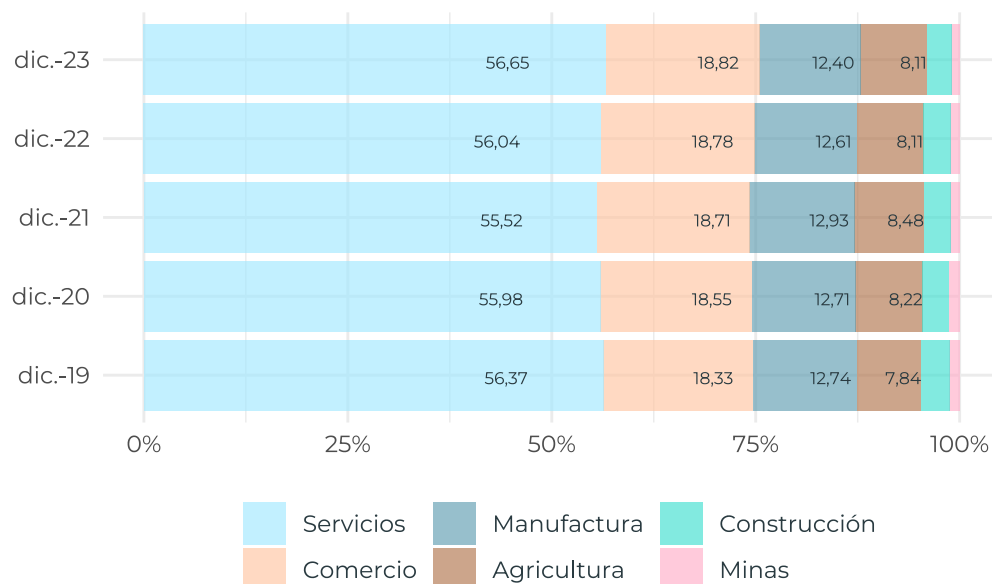
A diciembre 2023, el sector servicios (Sector S) es el que concentra la mayor cantidad de plazas de empleo registrado, representando el 56,65 %, es decir, 1'636.774 plazas de empleo registrado. Le secunda el sector comercio (Sección G) con una participación del 18,82 % correspondiente a 543.597 plazas de empleo registrado. Por su parte, los sectores industrias manufactureras (Sección C) y agricultura (Sección A) alcanzaron el 12,40 % y 8,11 % con un total de 358.266 y 234.312 plazas de empleo registrado, respectivamente. Los sectores que concentran la menor cantidad de plazas de empleo





registrado son construcción (Sección F) y explotación de minas y canteras (Sección B) con participaciones del 2,98 % y 1,04 %, alcanzando totales de 85.953 y 30.190 plazas de empleo registrado, respectivamente.

Figura 8: Plazas de empleo registrado por sector económico (%)



De la misma forma, las categorías de la variable sector económico en las plazas de empleo registrado presentan comportamientos similares al evidenciados en el empleo registrado. De forma específica resaltan las variaciones presentadas en los últimos tres meses dentro de la categoría agricultura como se puede observar en el cuadro 13.

Cuadro 13: Sectores económicos

Mes	Variación Servicios (%)	Variación Comercio (%)	Variación Manufactura (%)	Variación Agricultura (%)	Variación Construcción (%)	Variación Minas (%)
Nov-22	0,00	0,00	0,00	0,00	0,00	0,00
Dic-22	0,00	0,00	0,00	0,00	0,00	0,00
Ene-23	0,00	0,00	0,00	0,00	0,00	0,00
Feb-23	0,00	0,00	0,00	0,00	0,00	0,00
Mar-23	0,00	0,00	0,00	0,00	0,00	0,00
Abr-23	0,00	0,00	0,00	0,00	0,00	0,00
May-23	0,00	0,00	0,00	0,00	0,00	0,00
Jun-23	0,00	0,00	0,00	0,00	0,00	0,00
Jul-23	0,00	0,00	0,00	0,00	0,00	0,00
Ago-23	-0,01	0,00	0,00	0,02	0,01	0,00
Sep-23	-0,01	0,00	0,00	0,02	0,02	0,00
Oct-23	0,00	0,00	0,00	0,02	0,02	0,00
Nov-23	0,01	0,00	0,00	0,01	-0,02	0,00



Por tanto, como se puede observar en el cuadro 14, en referencia al mes de septiembre 2023, el sector económico agricultura incrementó en 72 plazas y se eliminaron 23. De estas, el 100%, corresponden a plazas de empleo nuevas.

Así mismo, en el mes de octubre 2023, dicho sector incrementó en 71 plazas y se eliminaron 24. Del total de plazas mencionadas, el 100%, corresponden a plazas de empleo nuevas.

Por último, en el mes de noviembre 2023, el incremento fue de 72 plazas y se eliminaron 49. Del total de estas, el 100%, corresponden a plazas de empleo nuevas.

Cuadro 14: Diferencias de plazas de empleo registrado por actividad económica

Desagregaciones	Septiembre Actual	Octubre Actual	Noviembre Actual	Septiembre Anterior	Octubre Anterior	Noviembre Anterior	Dif Septiembre	Dif Octubre	Dif Noviembre
Agricultura	234.474	235.585	235.730	234.425	235.538	235.707	49	47	23
Comercio	541.085	542.344	546.379	541.079	542.342	546.367	6	2	12
Construcción	90.642	90.458	89.300	90.628	90.440	89.314	14	18	-14
Manufactura	363.492	362.927	361.756	363.498	362.935	361.757	-6	-8	-1
Minas	31.236	31.246	31.108	31.236	31.246	31.108	0	0	0
Servicios	1.638.114	1.643.774	1.643.431	1.638.234	1.643.727	1.643.274	-120	47	157



## 6. Conclusiones

- En plazas de empleo registrado se presenta una variación anual del 0,34 % a diciembre 2023, significando un aumento de 11.141 plazas de empleo registrado con respecto a diciembre 2022.
- Al analizar el empleo registrado por sector o tipo de afiliación al IESS, se muestra que en el mes de diciembre 2023, el sector privado concentró el mayor porcentaje con un 67,04 %, en comparación con diciembre 2022 que concentró el 66,82 %. Existieron pequeños cambios por lo que las variaciones fueron mínimas.
- Al analizar el empleo registrado por sector económico, se muestra que en el mes de diciembre 2023, el sector servicios (Sector S) concentró el mayor porcentaje con un 56,52 %, en comparación con diciembre 2022 que concentró el 55,93 %.
- En las variables de sector de afiliación, condición de trabajo y sectores económicos se evidenciaron ligeros incrementos en las variaciones relativas y absolutas del tercer trimestre del año 2023 al comparar las cifras actuales con las publicadas el periodo anterior en los indicadores de Plazas y Empleo registrado. Tales cifras se deben a la actualización de las bases de trabajo del REESS que son re-procesadas mensualmente con cada captación de información proveniente del IESS.

### Firmas de elaboración, revisión y aprobación

Elaborado por: <b>Kevin Estrella</b>	Revisado y aprobado por: <b>Libertad Trujillo</b>

Lugar y fecha: Quito DM, 2 de febrero de 2024



## Siglas

**IESS** Instituto Ecuatoriano de Seguridad Social

**DIGERCIC** Dirección General de Registro Civil, Identificación y Cedulación

**REES** Registro Estadístico de Empleo en la Seguridad Social

**SRI** Servicio de Rentas Internas

**SSC** Seguro Social Campesino

**USD** Dólar estadounidense

**DIEE** Directorio de Empresas y Establecimientos

**REEM** Registro Estadístico de Empresas

**DECON** Dirección de Estadísticas Económicas

**ENESEM** Encuesta Estructural Empresarial

## Glosario

**actividad económica** Es el proceso que combina recursos tales como equipo, mano de obra, técnicas de fabricación e insumos, para la producción de bienes y servicios, que permite satisfacer las necesidades. Las actividades económicas pueden describirse y clasificarse de acuerdo a sus características tales como: a) Tipo de bienes o servicios producido. b) Tipo de insumos utilizado o consumidos.

**afiliados** Son todas las personas que perciben ingresos por la ejecución de una obra o la prestación de un servicio físico o intelectual, con relación laboral o sin ella.

**Clasificación Nacional de Actividades Económicas (CIIU Rev. 4.0)** Es un clasificador completo de actividades, elaborada a partir de la Clasificación Industrial Internacional Uniforme CIIU Revisión 4.0 de Naciones Unidas. Sirve para clasificar uniformemente las actividades o unidades económicas de producción, dentro de un sector de la economía, según la actividad económica principal que desarrolle.

**empleo registrado** Es el número de personas en edad de trabajar que, en el mes de referencia, realizaron una actividad para producir bienes o prestar servicios a cambio de una remuneración o beneficios, y que se encuentran registradas en el IESS.

**masa salarial** Es la suma de salarios para las plazas de empleo y/o empleo registrado. Debido a que los afiliados al Seguro Social Campesino aportan sobre un valor significativo definido para su régimen, estos no son considerados para el cálculo.

**plazas de empleo registrado** El número de actividades laborales para producir bienes o prestar servicios a cambio de una remuneración o beneficios, registradas en el IESS, que realizan las personas en edad de trabajar en el mes de referencia.

**registro administrativo** Un registro administrativo es un depósito de datos sin fines de investigación o de generación de estadística. Las entidades gubernamentales, empresas, establecimientos y otros tipos de organizaciones, compilan este tipo de información para prestar un servicio o entregar un producto.



## Bibliografía

[INEC, 2023] INEC (2023). Metodología del Registro Estadístico de Empleo en la Seguridad Social - REESS. Obtenido de <https://www.ecuadorencifras.gob.ec/registro-empleo-seguridad-social/>.



Buenas cifras,  
**mejores vidas**



@InecEcuador



@ecuadorencifras



@ecuadorencifras



INECEcuador